



亚洲财富机遇概览

大华亚洲基金

投资专注亚洲的公司实现长期资本增值。



uobam.com.sg/uaf



Outstanding Achiever for Asia Pacific ex-Japan Equity



诚摯如一



关于大华亚洲基金

大华亚洲基金（“本基金”）主要通过投资立足于亚洲（不包括日本）的公司来实现长期资本增值。该公司或常驻于亚洲，或在该地区有重要的业务发展。

为什么投资亚洲？

1 亚洲的快速发展令投资者无法再忽视



不断增长的态势：

到2050年，世界前六大经济体中有四个将位于亚洲¹



有利的人口结构：

到2030年，预计亚洲中产阶级人口将占全球的三分之二²



不断扩大的数字经济：

在2023年，东南亚的数字经济收入达到了1000亿美元³



关键的环境、社会和治理 (ESG) 参与者：

到2030年，亚洲绿色业务的市场规模预计将达到4至5万亿美元⁴

¹ 视觉资本主义 (Visual Capitalist), 《世界最大经济体 (1980年-2075年) 排名》, 2023年7月。

² 期货平台 (Futures Platform), 《亚洲日益壮大的中产阶级如何重塑全球消费》, 2023年9月。中产阶级的定义是, 在2011年购买力平价 (PPP) 条件下, 人均收入在每人每天11美元至110美元之间的家庭。

³ 谷歌 (Google), 《e-Conomy SEA 2023》报告, 2023年11月。

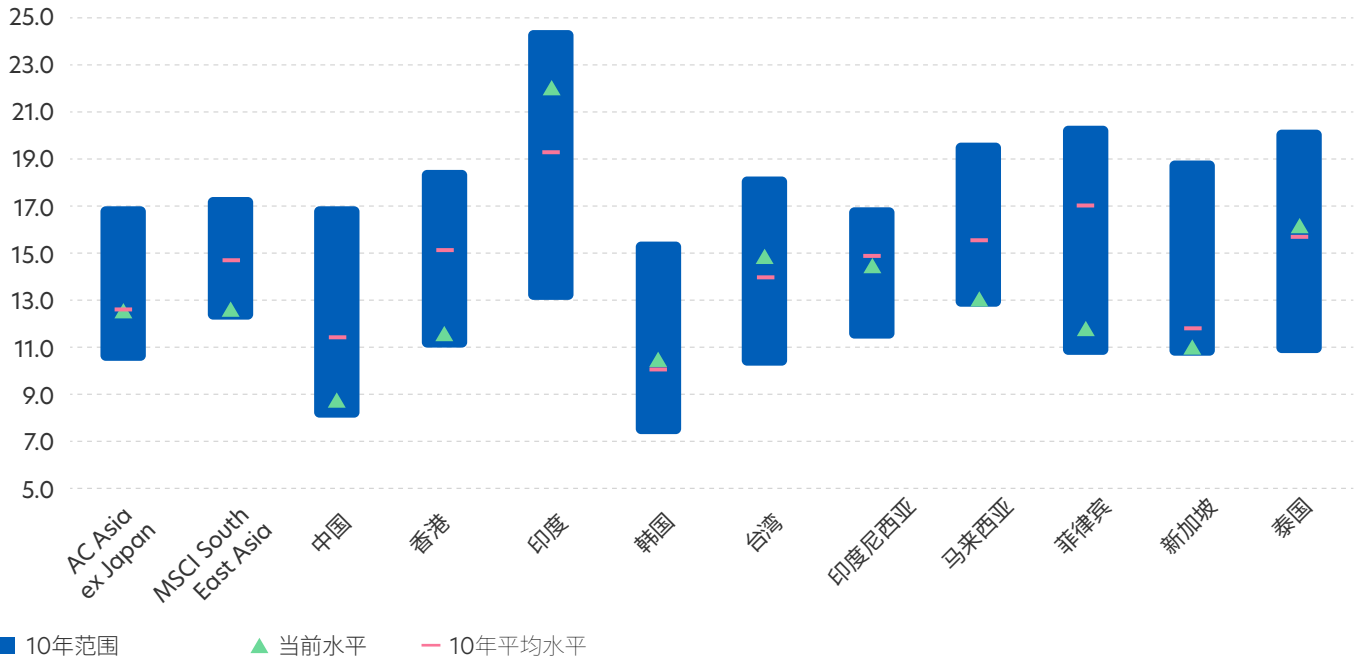
⁴ 麦肯锡 (McKinsey & Company), 《绿色增长: 抓住亚洲5万亿美元的绿色商机》, 2022年9月。

2 进入亚洲市场的绝佳时机

具有吸引力的估值

包括中国、香港和东盟在内的主要亚洲市场估值具有吸引力。以下经济体目前的市盈率（P/E）估值比其过去10年的平均水平低约5%⁵。

MSCI AC Asia ex Japan - 未来12个月的远期市盈率



来源：大华资产管理公司，Factset，2023年12月

应对全球挑战的韧性

相较于世界其他地区，亚洲继续表现出经济韧性，扣除通货膨胀后的实际国内生产总值（GDP）水平依旧健康。

市场代表性不足

尽管全球超过一半的股票在亚洲上市，但亚洲市场仅占全球指数的不到15%⁸。机构投资者可能需要在未来几年增加他们在亚洲的投资规模。

地区	实际GDP	
	2023财年 (预测)	2024财年 (预测)
亚洲	4.6	4.2
东盟五国 ⁶	4.2	4.5
新兴亚洲 ⁷	5.2	4.8
北美	2.1	1.5
欧洲	1.2	1.5
世界	2.0	1.9

来源：国际货币基金组织，《全球经济展望报告》，2023年12月

⁵ 来源：大华资产管理公司，Factset，截至2023年12月。

⁶ 东盟五国包括印度尼西亚、马来西亚、菲律宾、新加坡和泰国。

⁷ 新兴亚洲包括中国、印度、印度尼西亚、马来西亚、菲律宾、泰国和越南。

⁸ 来源：MSCI，截至2023年12月31日。亚洲国家在MSCI World Index中占比为7.05%，在MSCI All Country World Index中占比为14.56%。

为什么投资大华亚洲基金？

1 强劲的卓越表现

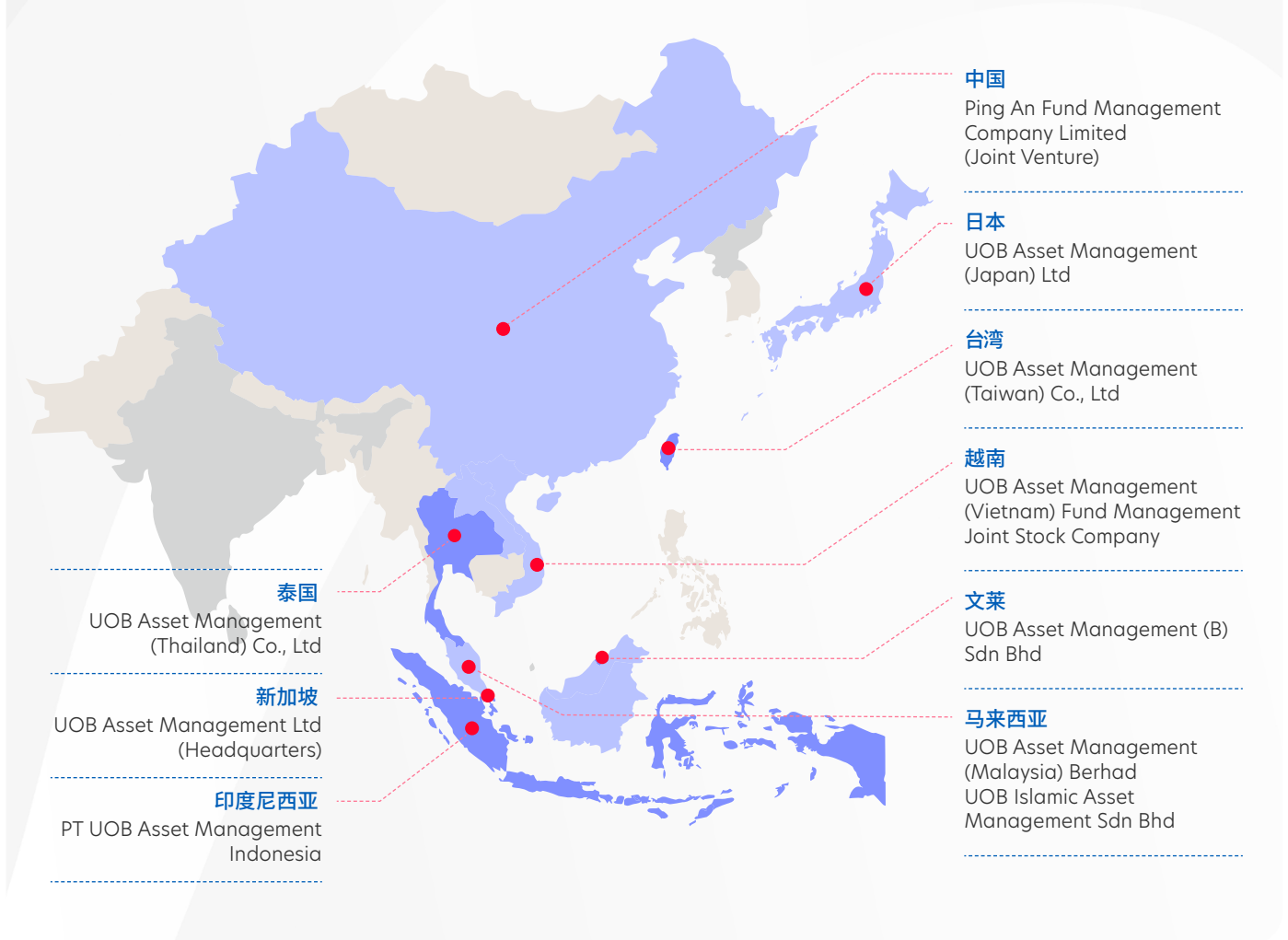
该基金的回报率远超其基准和行业同类基金的表现。

	今年以来	近一年	近三年	近五年
大华亚洲基金	10.5%	10.5%	-2.0%	5.0%
同类基金	-0.2%	-0.2%	-8.4%	2.2%
基准	4.2%	4.2%	-6.8%	3.0%
相对同类基金的表现	+10.7%	+10.7%	+6.4%	+2.8%

来源：大华资产管理公司，截至2023年12月31日 | 同类基金类别：Asia ex Japan Equity，指数：Morningstar Asia x Japan SGD | 基准：MSCI AC (All Country) Asia ex Japan指数。1个月至1年的表现以百分比变化表示，1年以上的表现以年均复合回报率表示。过去的表现不一定代表未来的表现。

2 深耕亚洲

大华资产管理公司总部位于新加坡，在亚洲拥有广泛的业务。通过投资该基金，投资者可以借助大华资产管理公司本地化洞察，以获取该地区的投资机会。



3 由大华资管加强版的人工智能赋能

本基金应用了大华资产管理公司专有的加强版人工智能功能。人工智能可以提高投资回报，在高度多样化和数据丰富的亚洲市场更是如此。2020年，大华亚洲基金成为UOBAM首批应用该加强版人工智能投资框架的基金之一。

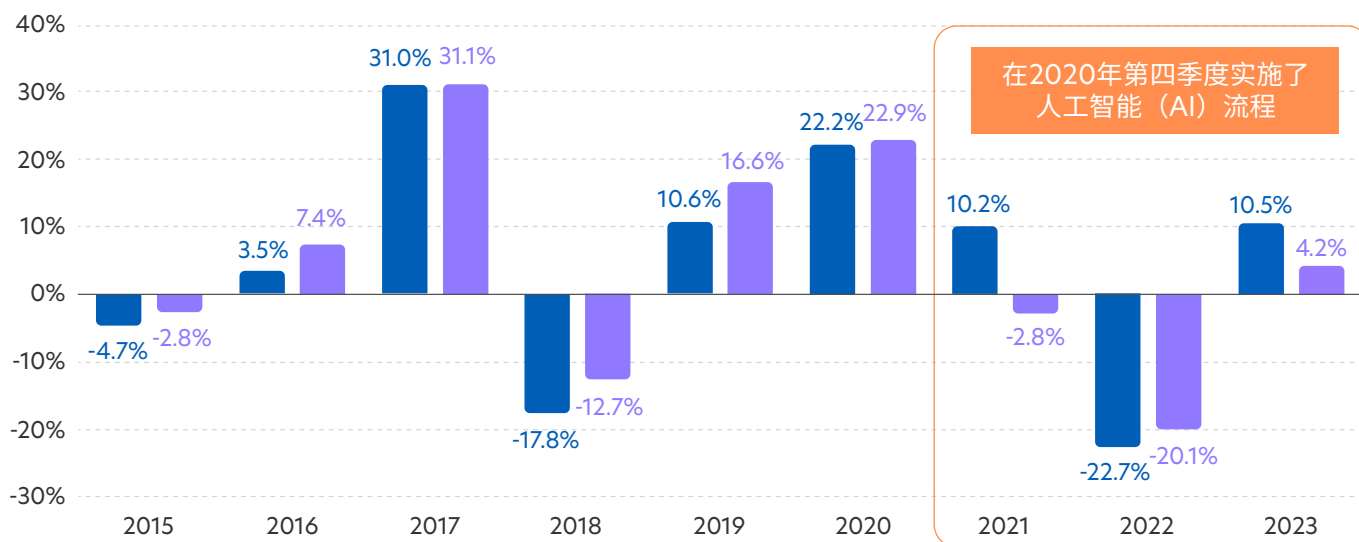
该框架将人工智能技术与分析师流程无缝融合，实现了人工智能驱动的洞察力和分析师专业知识的集成。

加强版的人工智能赋能



自加强版人工智能投资框架实施以来，本基金经常跑赢基准，取得了显著的超额回报。这一业绩凸显了我们在投资领域采取的战略方法的有效性。

大华亚洲基金与基准的表现比对



■ 大华亚洲 (新币) ■ MSCI AC Asia ex Japan 净收益 (美元)

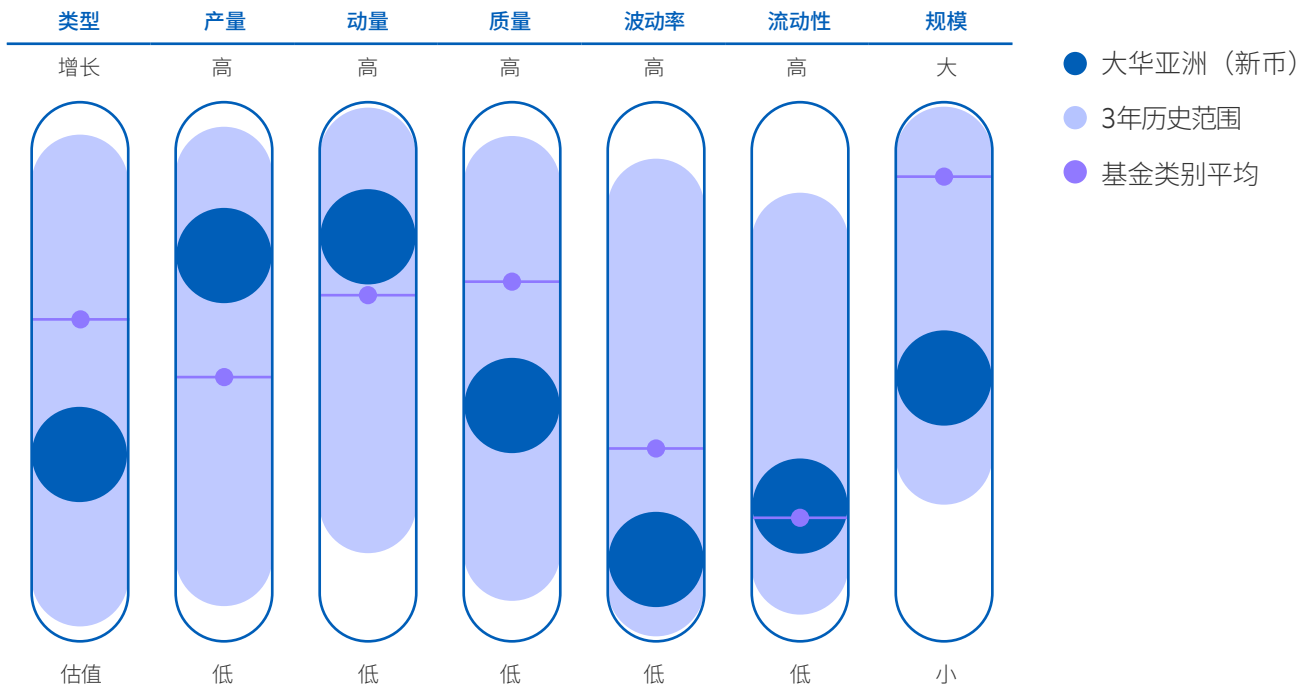
来源：大华资产管理公司，晨星，截至2023年12月31日。

4 根据市场状况灵活调整

大华资产管理公司专有的加强版人工智能功能允许本基金根据市场条件在投资因素之间进行动态配置，以降低风险，同时实现回报最大化。

在过去3年中，本基金在浅蓝色阴影区域所示的各种因素中进行了动态分配。

以规模因素为例，本基金的灵活性允许对阿里巴巴和腾讯这样的大型公司进行规模较小的配置，这些公司在新冠肺炎之后表现不佳，而其同类基金仍在继续投资于上述公司。



来源：晨星，截至2023年11月。大华亚洲基金，截至2023年11月30日。

基金类别：Asia ex-Japan Equity，截至2023年10月31日。

5 荣获奖项和高度评价



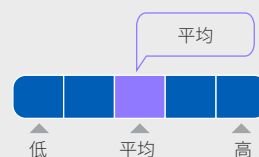
荣获2023年度基准基金大奖Outstanding Achiever for Asia Pacific ex-Japan Equity奖。



截至2023年12月31日，本基金目前在 Asia ex-Japan Equity类别中 拥有晨星四星评级。

与同类基金相比，本基金在平均风险下提供高于平均水平的回报。

风险与类别



回报与类别



基金详情

基金名称	大华亚洲基金
投资目标	主要通过投资于亚洲（不包括日本）的公司、在亚洲证券交易所上市或交易的公司、其收入或利润大部分来自亚洲或其资产中的大部分来自亚洲的公司的证券，以取得长期资本增值。
可认购的基金类别⁹	新币类
认购方式⁹	现金、SRS
最低认购额⁹	1,000新币/1,000美元(初始); 500新币/500美元(后续)
认购费⁹	目前高达5%，最高5%
管理费⁹	目前1.25%每年，最高1.25%每年
对零售投资者而言的基金分类	本基金为除外投资产品(EIP)。
交易频率和截止时点¹⁰	通常于每个营业日，在新加坡时间下午3点之前按远期定价执行。

⁹ 投资者应参阅本基金的招募说明书，了解有关不同类别基金的更多详情。请向我们的分销商查询基金类别的可用性。

¹⁰ 更多详情，请向分销商查询或参阅本基金的招募说明书。

重要事项和免责声明

MSCI数据是MSCI的专有财产，并按“原样”提供。MSCI对MSCI数据或与其相关事项不承担任何责任。MSCI完整免责声明请见[msci.com/notice-and-disclaimer-for-reporting-licenses](https://www.msci.com/notice-and-disclaimer-for-reporting-licenses)。

本文件仅供信息参考。不构成对本基金单位（以下简称“单位”）进行交易的要约或邀约，也不构成投资建议或推荐，且本文件在编制时未考虑到收到本文件之人士的具体目标、财务状况或需求。本文件提供的信息基于本文档发布之日可用的某些假设、信息和条件，可能会随时更改，恕不另行通知。对于本基金的业绩表现或投资人的投资回报，概不作任何陈述或承诺。**本基金或大华资产管理公司（以下简称“UOBAM”）的以往业绩以及经济趋势或证券市场的任何以往业绩和预测，不代表本基金或大华资产管理公司在将来实现或可能实现的业绩。**任何单位的价值及其收益（如有）均有涨有跌，并可能因基金采用的投资政策和/或投资组合管理技术而具有较高的波动性。投资任何单位均存在风险，包括可能损失投资的本金。任何投资均不构成大华银行有限公司（以下简称“大华银行”）、UOBAM或其任何子公司、关联公司或联营公司（以下简称“大华银行集团”）或基金分销商的义务，不构成在其中的存款，上述公司或分销商对投资不作任何担保或保证。本基金可能会将投资本金用于或投资于金融衍生工具，投资人应当意识到投资金融衍生工具相关的风险，对此本基金的招募说明书中已有相关说明。大华银行集团可能在单位中拥有权益，也可能为基金提供或争取提供经纪服务及其他投资或证券相关服务。投资人应在投资前，仔细阅读从UOBAM或其指定的代理人或分销商处获得的本基金招募说明书。**在作出投资任何单位的承诺之前，建议您最好咨询财务顾问的意见。如果您选择不咨询，那么您应该仔细考虑该基金是否适合您。购买单位的申请必须使用本基金招募说明书附带的申请表格。**

本宣传手册未经新加坡金融管理局 (MAS) 审查。

大华资产管理公司 公司注册编号No.198600120Z

2024年1月